



คู่มือระบบบริหารจัดการเว็บไซต์มหาวิทยาลัยการแลกเปลี่ยนเรียนรู้ (ระดับโรงเรียน)

1. เข้าเว็บไซต์โรงเรียนสุรวิทยาคาร <http://www.sura.ac.th/>



2. คลิกเครือข่ายส่งเสริมประสิทธิภาพการจัดการศึกษามัธยมศึกษา จังหวัดสุรินทร์ (คสม.สร.)



3. คลิกระบบบริหารจัดการมหาวิทยาลัยการแลกเปลี่ยนเรียนรู้

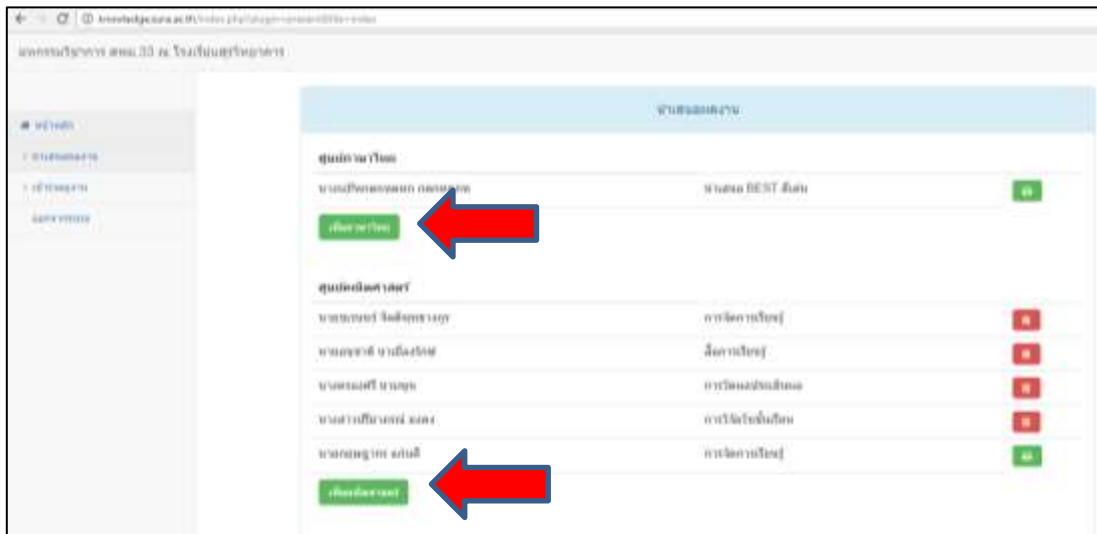


4. กรอกข้อมูลเพื่อเข้าระบบ ชื่อผู้ใช้และรหัสผ่าน (แจ้งผ่าน e-office)

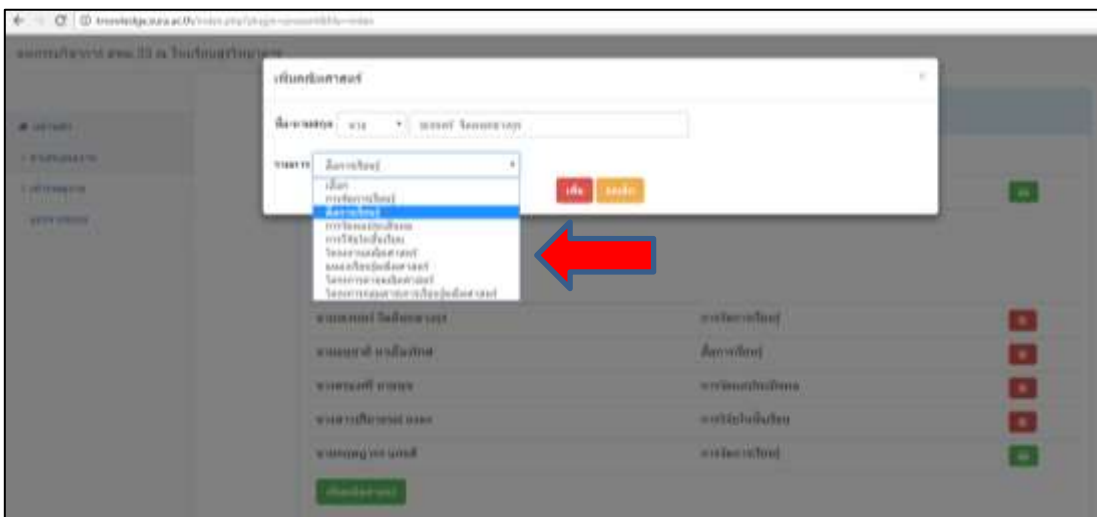


5. คลิกเมนูนำเสนองาน

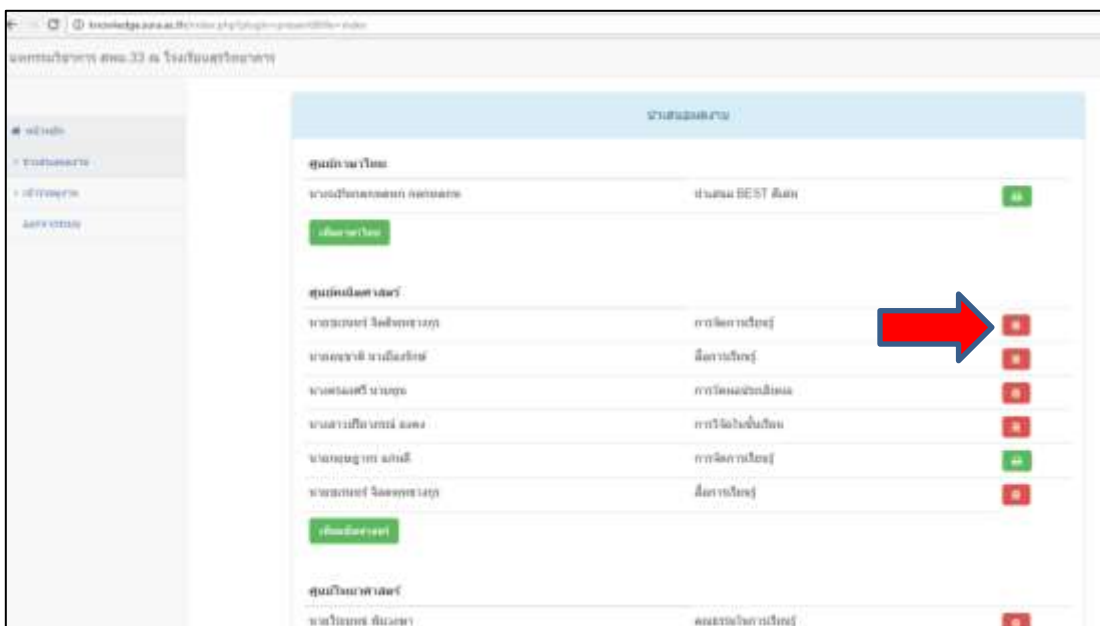
5.1 เพิ่มรายชื่อครูที่สมัครนำเสนองานแต่ศูนย์




5.2 เลือกคำนำหน้าชื่อ กรอกชื่อ นามสกุล (ตำแหน่ง/วิทยฐานะ กำลังปรับปรุง) เลือกรายการนำเสนอผลงาน

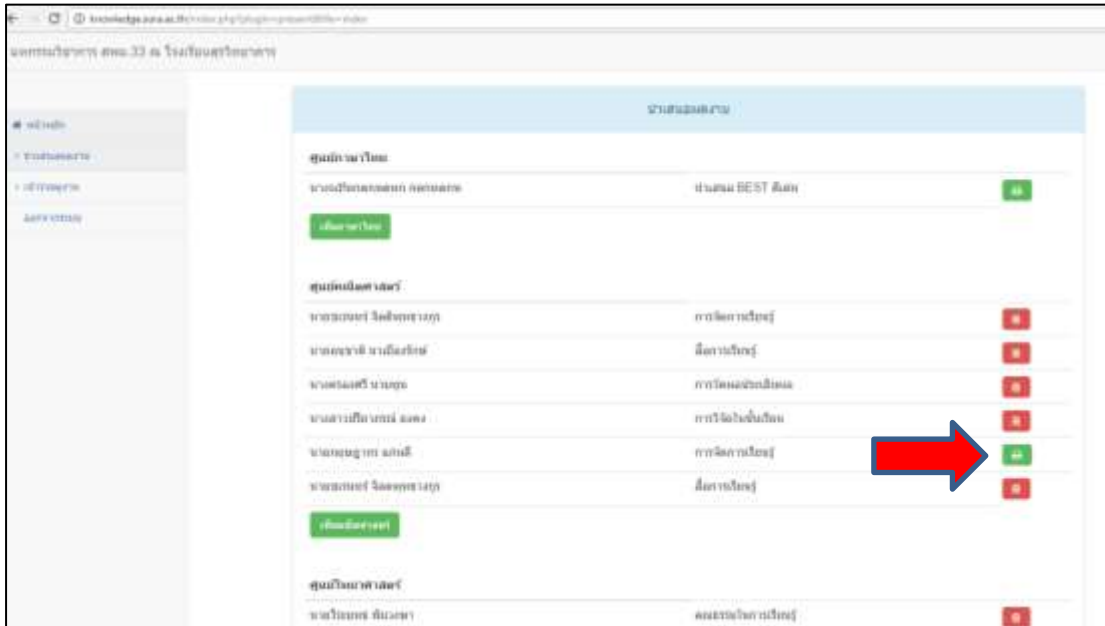


5.3 เลือกปุ่ม ถังขยะ กรณีต้องการลบ



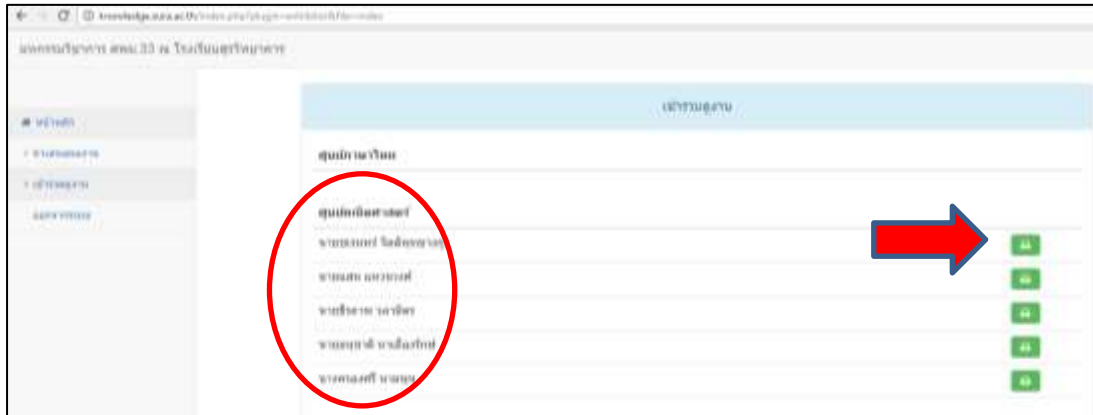
5.4 หลังจากนำเสนองานแลกเปลี่ยนเรียนรู้ วันที่ 9 ตุลาคม 2559

ศูนย์พัฒนากลุ่มสาระต่างๆ อนุมัติให้ระดับการนำเสนองาน เหรียญทอง/เงิน/ทองแดง/เข้าร่วม แล้วเลือกปุ่ม เครื่องพิมพ์  เพื่อดาวน์โหลดเกียรติบัตร



6. คลิกเมนูเข้าร่วมดูงาน

6.1 หลังจากมทกรรมงานแลกเปลี่ยนเรียนรู้ วันที่ 9 ตุลาคม 2559 ศูนย์พัฒนากลุ่มสาระต่างๆ เพิ่มข้อมูลครูที่เข้าร่วมศึกษาดูงานในแต่ละศูนย์แล้ว จะปรากฏชื่อรายชื่อครูที่เข้าศึกษาดูงาน



6.2 คลิกปุ่มเครื่องพิมพ์  เพื่อดาวน์โหลดเกียรติบัตร



**การติดต่อประสานงานผู้ดูแลเว็บไซต์
ครูกฤษฎากร แก่นดี (085-0179797)**

ผู้ประสานงาน/ผู้ช่วยเลขานุการ (คสม.สร.)
Khunsarit@hotmail.com (ผอ.สฤชดี วิวาสุขุ)
Jeerapanpi@hotmail.com (ผอ.จีระพรรณ)
pasin.bua@gmail.com(ผอ.พศิน บัวหุ้ง)

อำนาจการ / สถานที่

นายแสน แหวนวงศ์ ผู้อำนวยการโรงเรียนสุรวิทยาคาร
นายธีรภาพ วลามาตย์ รองผู้อำนวยการโรงเรียนสุรวิทยาคาร
นายสัมพันธ์ เสาทอง ครูโรงเรียนสุรวิทยาคาร